

CORTE/CUT

1.- Pieza única. 1 Corte
—Para mascarilla doble corte 2 piezas única
—Entre capas puede colocar filtro para lo cual dejar abertura en la parte superior

1.- Unique piece. 1 cut
—For double mask, cut 2 additional pieces
—You can put a filter between the layers. Leave an opening at the top

CONFECCION/MAKING

A.- Llevar el plegado a B
B.- Tablón central único
C.- Orillado superior e inferior
D.- Doblar y pasar cordón elástico

A.- Bring the fold to B
B.- Single central plank
C.- Upper and lower edge
D.- Fold and pass elastic cord

INSTRUCCIONES/INSTRUCTIONS

Genero: Confeccionar de acuerdo al uso que le quiera dar, Telas no tejidas (TNT) , Telas normales
Elástico

Genre: Make according to the use you want to give,
Non-woven fabrics (TNT), Normal fabrics
Elastic

TELA Y CONSUMO/GENDER TOTAL

Para la T-L Usar cortes de 25X25 cms

For the T-L Use cuts of 25X25 cm



**CODIGO
930**

MASCARILLA CUBREBOCA / MOUTH COVER



TALLAS/SIZES

6-12m

XXS

XS

S

L

1-3a

4-10a

Juvenil

Adulto

- Adquiere Patrones Digitales. Descarga e imprime en casa.
- Matrices para Maquinas Bordadoras. Encuentra PES, JEFF, XXX
- Patrones Impresos, adquiere tus compras online con despachos a todo Chile.
- Encuentra puntos de ventas mas cercanos. Servicios, Articulos y mas en un solo lugar.

www.puntopatrones.com





Punto Patrones





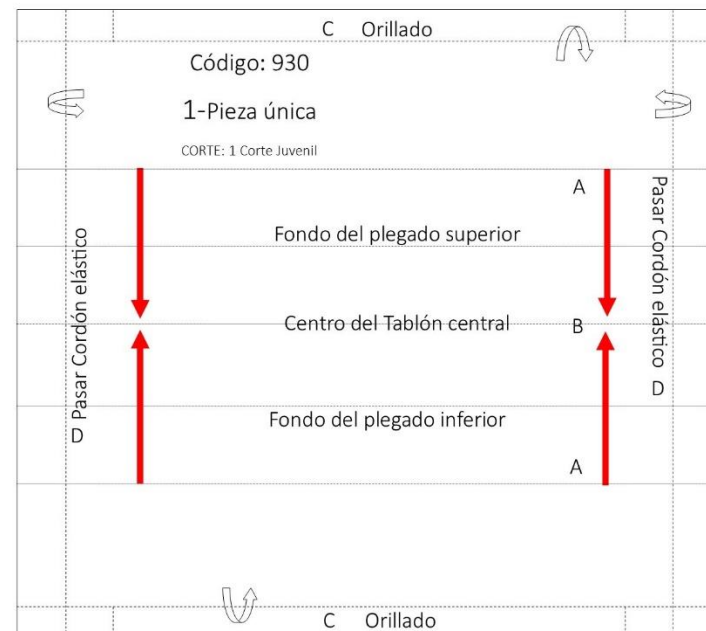
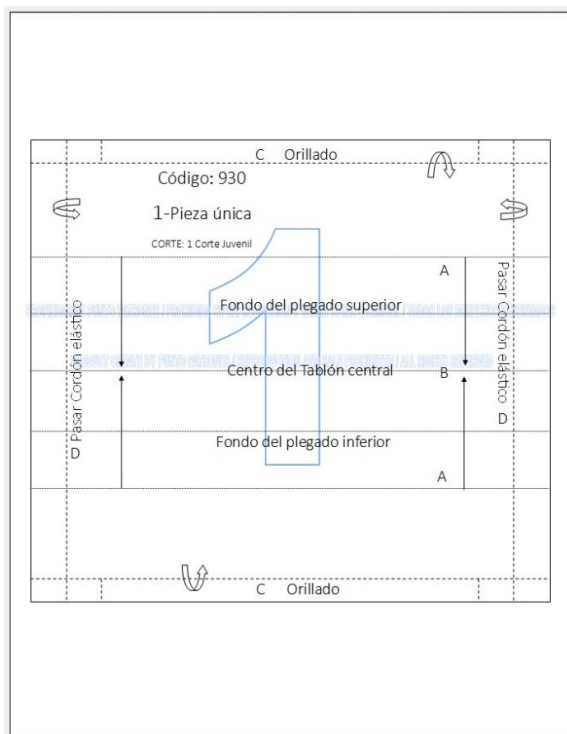
- PATRONES INCLUYEN 1 CENTIMETRO DE COSTURA PARA CORTAR Y ARMAR
- CONFIGURE SU IMPRESORA AL MISMO FORMATO DE HOJA QUE ELIGIO
- PATTERNS INCLUDE 1 CENTIMETER OF SEWING TO CUT AND ASSEMBLE
- CONFIGURE YOUR PRINTER TO THE SAME PAPER FORMAT YOU CHOOSE



ARMADO DE LAS HOJAS PAPER ASSEMBLY

ARMADO DE LA PRENDA UNION OF PARTS

1



- CON PLANCHA MARQUE LOS PUNTOS A Y LLEVELO AL PUNTO B
- SI VA A CONFECCIONAR CON DOBLE CAPA PRIMERO LAS FIJA Y TRABAJELAS JUNTAS
- SI VA A COLOCAR FILTRO , DEJAR ABERTURA EN LA PARTE SUPERIOR